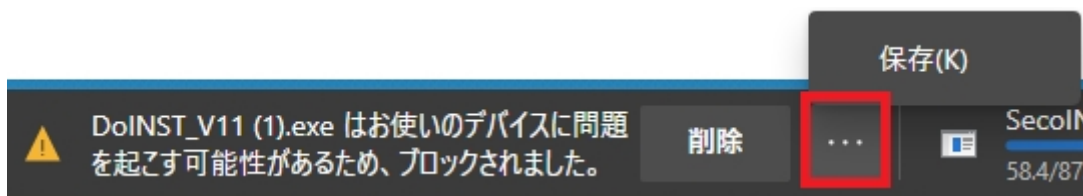
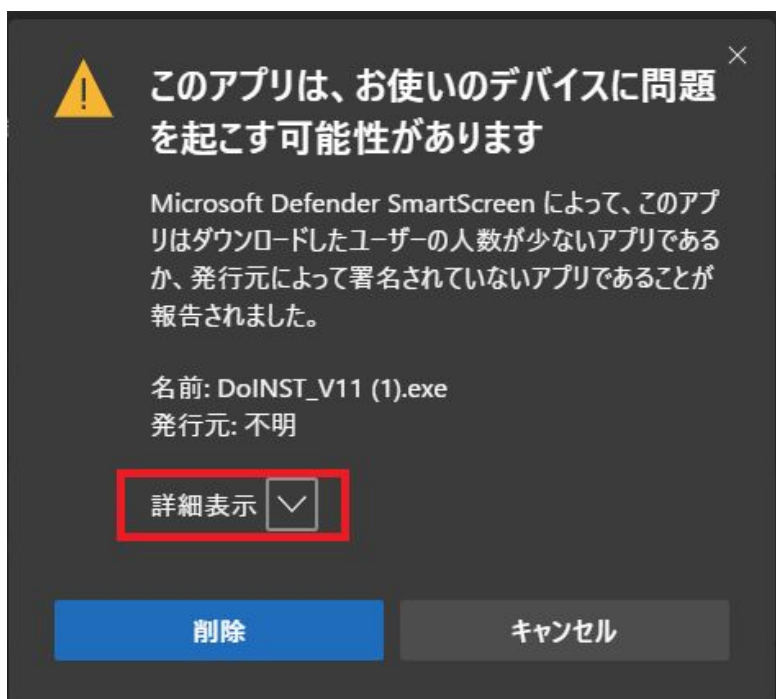


Microsoftedge をお使いでダウンロードがうまくいかない場合

下記のような表示が出たら…をクリックして保存（K）してください。



その後、以下の画面になったら詳細表示をクリックし保持するを選択してください。



**このアプリは、お使いのデバイスに問題
を起こす可能性があります**

Microsoft Defender SmartScreen によって、このアプリはダウンロードしたユーザーの人数が少ないアプリであるか、発行元によって署名されていないアプリであることが報告されました。

名前: SecoINST_V11 (1).exe
発行元: 不明

表示数を減らす

保持する

このアプリは安全であることを報告する

詳細情報

削除 **キャンセル**

ダウンロードフォルダの中の〇〇Inst_V11 を実行してください。

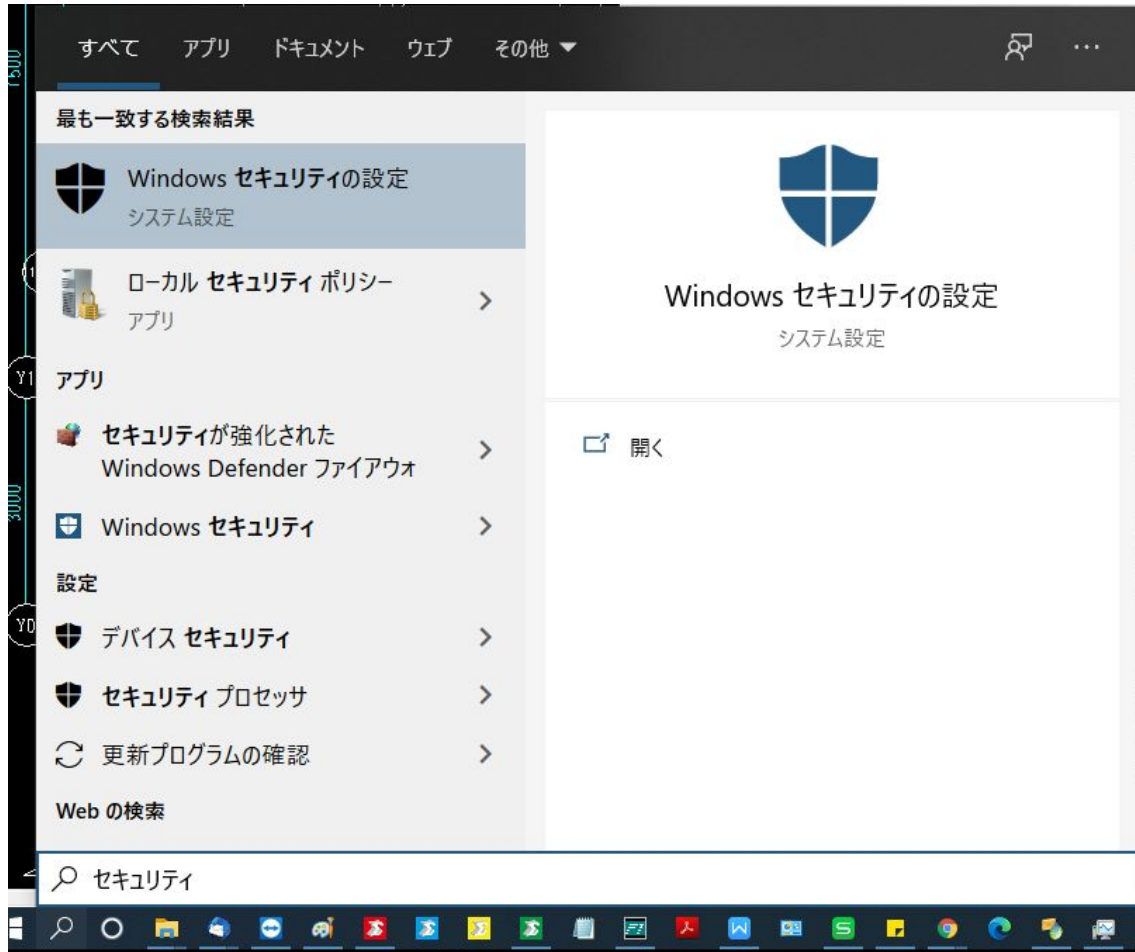
The screenshot shows a Windows File Explorer window titled "ダウンロード" (Downloads). The left sidebar shows the "ダウンロード" folder selected. The main pane displays a list of files:

名前	更新日時	種類	サイズ
今日 (2)			
DoInst_V11 (1).exe	2020/06/15 18:03	アプリケーション	5,674 KB
DoInst_V11.exe	2020/06/15 13:50	アプリケーション	5,639 KB
先週 (11)			
今月に入って (先週は含めず) (9)			
先月 (12)			
今年に入って (今月は含めず) (14)			

その際、以下の画面が出たら詳細情報をクリックし、実行を選択してください。



実行するが出ない場合は Windows のセキュリティ設定を変更する必要があります。
画面左下の検索窓にて「セキュリティ」で検索して windows セキュリティの設定を開きます。



Windows セキュリティ

Windows セキュリティは、デバイスのセキュリティと正常性を表示し、管理するためのホームです。

[Windows セキュリティを開く](#)

保護の領域

ウイルスと脅威の防止
処置は不要です。

アプリとブラウザコントロールの設定を開き、アプリとファイルの確認を警告にします。
その後、再度〇〇Inst_V11 を実行してください。

Windows セキュリティ

←

≡

🏠 ホーム

🛡️ ウイルスと脅威の防止

👤 アカウントの保護

🌐 ファイアウォールとネットワーク保護

📁 アプリとブラウザ コントロール

📱 デバイス セキュリティ

💓 デバイスのパフォーマンスと正常性

👨‍👩‍👧‍👦 ファミリーのオプション

📁 アプリとブラウザ コントロール

アプリ保護とオンライン セキュリティ。

アプリとファイルの確認

Windows Defender SmartScreen は Web サイトからの認識されないアプリとファイルを確認して、デバイスを保護します。

ブロック

警告

オフ

Microsoft Edge の SmartScreen

Windows Defender SmartScreen フィルター機能は、悪意のあるサイトやダウンロードからデバイスを保護するために役立ちます。